


De 'perfecte' Hartendeken granny:


A. - Maat:

- Meten doe je altijd op een zelf gemaakt **maatkartonnetje** (meetlinten gaan lubberen en met een lineaal meet je maar op een paar punten)
- Goed meten doe je door je granny op het maatkartonnetje te leggen en deze met je **vlakke hand plat te duwen**. Niet trekken/blokken etc, want dit geeft een vertekende maat. De granny 'krimpt' dan vanzelf weer naar de eigenlijke maat.
- Exact 15 x 15 of 20 x 20 is bijna niet haalbaar. Hou een **marge** aan van **max 3mm** rondom, dus 6 mm totaal. De granny zal dan dus maximaal 15,6 x 15,6 of 20,6 x 20,6 meten.
- **Pas** eventueel het **patroon aan** door de laatste toer (of zelfs 2 toeren) een grotere of kleinere steek te gebruiken om aan de juiste maat te komen.
- **Meet elke granny**. Het garen kan per bol, maar zelfs binnen 1 bol, van dikte verschillen.



B. - afhechten:

- Hou ca 10 cm hecht draad zowel aan het begin als aan het eind van je draad. Vlecht deze door de één na laatste toer (als je in de laatste toer afhecht is de granny moeilijk aan elkaar te zetten voor de dekenmaakt sers) en eindig met **kleine stiksteekjes** waarbij je door de draad steekt.



<https://www.facebook.com/klazien.vanderhelmbouw/videos/6.1412149109028062/864894563609366/?type=2&theater>

- Werk je met **meer kleuren**, dan is er **veel af te hechten**. De draad aan de achterzijde langs de granny laten lopen is niet de bedoeling.
- De praktijk leerde dat een **magic ring/magic knot/knoopje/draad meehaken** heel vaak los gaat in een deken. Dit **volstaat dus niet** voor een Hartendekens deken (trekken/stoeien/wassen etc)





C. - Hoeken:

- Een hoek moet bij voorkeur bestaan uit **2 steken, 2 lossen 2 steken** (Afhankelijk van het patroon kunnen meer steken gewenst zijn, maar denk altijd om tenminste 2 lossen)




- Een **hoek loopt niet rond**. Werk je vanuit een cirkel naar een vierkant, haak dan in de hoeken 2 steken die je 1 slag groter maakt dan de toer-steek, dan 2 lossen en weer 2 steken die je opnieuw 1 slag groter haakt dan je toer steek (vb: toer stokjes, hoeksteken dubbele stokjes etc).
- **Soms heb je 3 steken-3 lossen-3 steken** nodig om een ronde hoek te voorkomen.
- De hoek hoeft geen absolute hoek te zijn, maar echt rondlopen is 'not-done'



D. - Glofplaatje:

- Ligt een granny niet glad, dan heb je **teveel steken** gebruikt. Zelfs als je volgens het patroon werkte. Dan blijkt dit patroon voor jou hand van haken wat aangepast te moeten worden. Glofplaatjes zijn erg moeilijk te verwerken voor de dekenmaaksters. Een beetje krullen oid is niet erg, maar echt golven wel!



E. - Boorplatformpjes/plankjes:

- De meeste dekenhaaksters gebruiken een naald 4 of groter. Sommige haaksters haken extreem strak. Dat oogt mooi, maar geeft een soort 'plankjes' waardoor de deken minder soepel wordt .
- Weet je van je zelf dat je strak haakt, neem dan ajb een grotere naald. Minimaal een **naald 4**. En probeer zelf eens met een naald 4 om 2 van je eigen lapjes aan elkaar te haken. Gaat dit moeizaam, neem dan ajb een grotere naald.
- Haak je erg los, dan is het uiteraard juist mooier om wel een kleinere naald nemen

F.- Rand:

- Als granny's niet vanuit het midden gehaakt worden, dan wel een randje vasten of stokjes rondom .
- Eindigen met een toer **halve vasten is niet toegestaan**.

Handwerken blijft zoals het woord al zegt HANDWERK. En met zoveel verschillende handen is er een grote variëteit aan lapjes. Qua patroon, qua kleur, qua dikte van haaknaald en qua hand van haken. Dat is juist de bedoeling, want dat laat zien dat er heel veel handen samen veel liefde stopten in een mooie unieke deken. Deze kan onmogelijk 'perfect' zijn in de zin van dat het wel machinaal gelijkmatig gemaakt lijkt. Onze perfectie zit hem in de vele handen die liefde en aandacht in de lapjes en dekens stopten.

We moeten onze dekenmaaksters echter wel de gelegenheid geven om met de lapjes een mooie deken te kunnen maken. Niet alleen omdat we deze dekenmaaksters ook heel hard nodig hebben binnen de groep en het dus van belang is om hen te steunen in hun taak en te zorgen dat ze geen nawerk hebben van niet goed aangeleverde granny's. Maar vooral ook omdat het toch ons doel is om een lief kind een –in alle opzichten- zo mooi mogelijke deken te schenken!!

Hoeveel granny's je haakt maakt niet uit. Elke granny telt!

Veel succes, maar vooral veel haakplezier en op naar nóg meer mooie dekens die kinderhandjes- en wasmachineproof zijn!

Hartengroet, het beheer

